


JH14系列螺钉式组合型接线端子


产品概述



绝缘件采用阻燃聚碳酸酯或PBT，结构件采用板式导电片组合螺钉压接。额定电压交流500V，G型导轨安装，适用于0.75–50mm²的导线连接。结构合理、安装可靠、使用范围广泛。

技术参数

型号规格	外形尺寸mm				连接导线范围 mm ²	额定电流 A	接线螺钉	额定截面 mm ²	配用端头
	B	H	厚	外形图					
JH14-1.5	30	47	8	1	0.75-1.5	17.5	M3	1.5	TU1-0.5/3 TO1-0.5/3 TU1-1/3 TO1-1/3 TU1-1.5/3 TO1-1.5/3
JH14-1.5/2L									
JH14-1.5/3L									
JH14-1.5B	31	28.5	11						
JH14-1.5G	30		15						
JH14-2.5	35	41.5	10	1	1-2.5	24	M4	2.5	TU1-1/4 TO1-1/4 TU1-1.5/4 TO1-1.5/4 TU1-1.5/3 TO1-1.5/3
JH14-2.5L									
JH14-2.5/2L									
JH14-2.5/3L									
JH14-2.5S									
JH14-2.5S/2L									
JH14-2.5S/3L	60	65.5							
JH14-2.5B	36	31.5	11						
JH14-2.5G	35	1.5							
JH14-2.5SG	60								
JH14-2.5RD	65	48	17.2	4	2.5-4	24-41	M4	4 ²	
JH14-6	45	52	14	1	2.5-6	41	M5	6	TU1(TO1)-2.5/5 4/5 6/5
JH14-6G	45		15						
JH14-10	50	60	16.5	1	6-10	57	M6	10	TU1-6/6 TO1-6/6 10/6
JH14-10G	50		1.5						
JH14-25	60	60	25	1	10-25	101	M8	25	TU1-10/8 16/8 25/8
JH14-25G	60		2						
JH14-50	72	65	28		10-50	150	M10	50	TU1-10/10 16/10 25/10
JH14-50G	72		2.5						




(1)基型接线座



(2)联络型接线座



(3)试验型接线座



(4)开关熔断型接线座



(5)螺旋熔断型接线座