

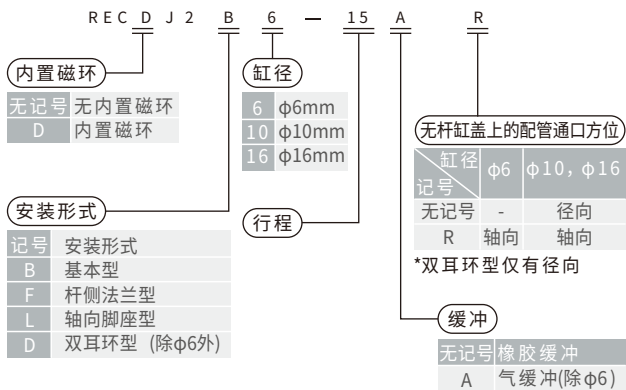


标准规格

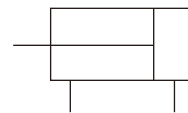
|            |                                    |      |    |
|------------|------------------------------------|------|----|
| 缸径 (mm)    | 6                                  | 10   | 16 |
| 使用流体       | 空气                                 |      |    |
| 动作方式       | 双作用                                |      |    |
| 最高使用压力 MPa | 0.7                                |      |    |
| 最低使用压力 MPa | 0.12                               | 0.06 |    |
| 环境和流体温度    | 无磁性开关:-10°C~70°C, 带磁性开关:-10°C~60°C |      |    |
| 活塞速度       | 50~750mm/s                         |      |    |
| 缓冲         | 橡胶缓冲/气缓冲                           |      |    |
| 行程公差 (mm)  | +1.0                               |      |    |
| *给油        | 不需要                                |      |    |
| 接管口径       | M5×0.8                             |      |    |

\*如需要给油, 请用透平1号油ISOVG32。

型号表示方法



符号



行程/磁性开关选择

| 缸径 (mm) | 标准行程 (mm)                          | 环带型号    |
|---------|------------------------------------|---------|
| 6       | 15,30,45,60                        | BJ2-006 |
| 10      | 15,30,45,60,75,100,125,150         | BJ2-010 |
| 16      | 15,30,45,60,75,100,125,150,175,200 | BJ2-016 |

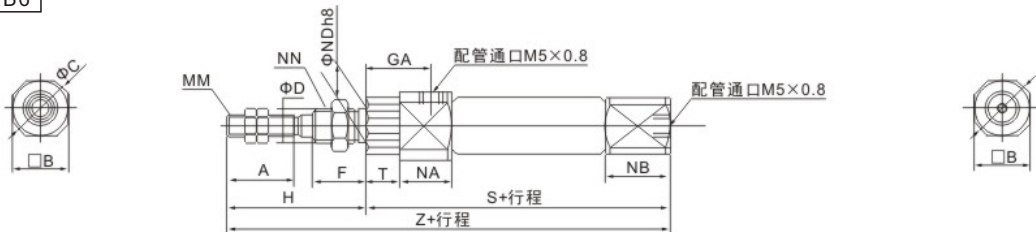
\*导线长度表示记号:无记号-0.5m,L-3m。例: M9N,M9NL。

\*轨道安装不用安装件。

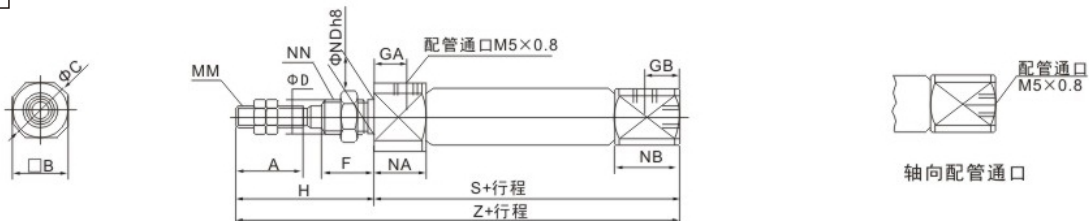
\*安装件型号与环带型号必须组合订购使用。

外形尺寸图(毫米)

基本型 RECJ2B6

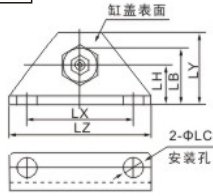


RECJ2B10,16

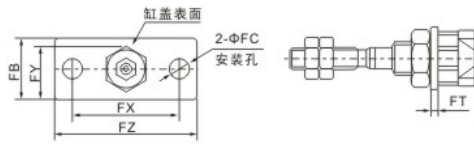


| 缸径(mm) | A  | B    | C  | D | F | GA   | GB | H  | MM     | NA   | NB  | ND h8 | NN      | S  | T | Z  |
|--------|----|------|----|---|---|------|----|----|--------|------|-----|-------|---------|----|---|----|
| 6      | 15 | 12   | 14 | 3 | 8 | 14.5 | -  | 28 | M3×0.5 | 16   | 7   | 6     | M6×1.0  | 49 | 3 | 77 |
| 10     | 15 | 12   | 14 | 4 | 8 | 8    | 5  | 28 | M4×0.7 | 12.5 | 9.5 | 8     | M8×1.0  | 46 | - | 74 |
| 16     | 15 | 18.3 | 20 | 5 | 8 | 8    | 5  | 28 | M5×0.8 | 12.5 | 9.5 | 10    | M10×1.0 | 47 | - | 75 |

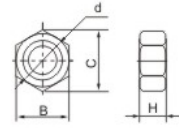
**脚座**



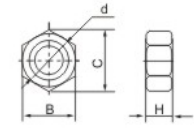
**法兰**



**安装用螺母**



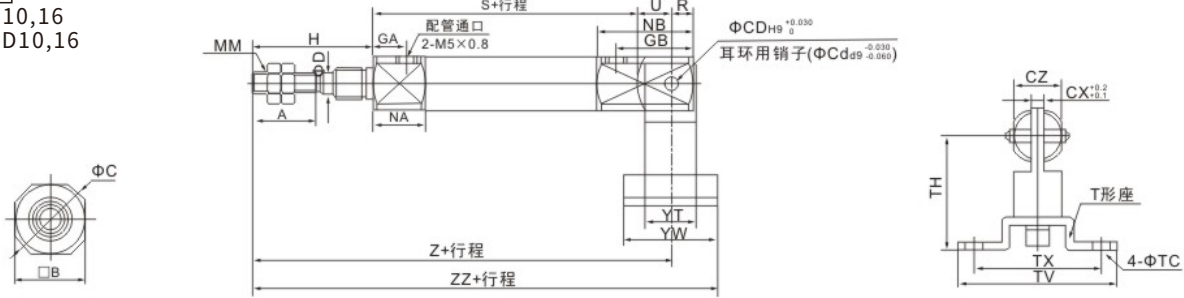
**杆端螺母**



| 适用缸径<br>(mm) | 脚座       |    |     |    |    |      | 法兰 |          |    |     |    |    | 安装用螺母 |     |          |    | 杆端螺母 |       |   |          |     |     |        |     |
|--------------|----------|----|-----|----|----|------|----|----------|----|-----|----|----|-------|-----|----------|----|------|-------|---|----------|-----|-----|--------|-----|
|              | 零件号      | LB | φLC | LH | LX | LY   | LZ | 零件号      | FB | φFC | FX | FY | FZ    | FT  | 零件号      | B  | C    | D     | H | 零件号      | B   | C   | D      | H   |
| 6            | CJ-L006B | 13 | 4.5 | 9  | 24 | 16.5 | 32 | CJ-F006B | 11 | 4.5 | 24 | 14 | 32    | 1.6 | SNJ-006B | 8  | 9.2  | M6×1  | 4 | NTJ-006A | 5.5 | 6.4 | M3×0.5 | 2.4 |
| 10           | CJ-L010B | 15 | 4.5 | 9  | 24 | 16.5 | 32 | CJ-F010B | 13 | 4.5 | 24 | 14 | 32    | 1.6 | SNJ-010B | 11 | 12.7 | M8×1  | 4 | NTJ-010A | 7   | 8.1 | M4×0.7 | 3.2 |
| 16           | CJ-L016B | 23 | 5.5 | 14 | 33 | 25   | 40 | CJ-F016B | 19 | 5.5 | 33 | 20 | 42    | 2.3 | SNJ-016B | 14 | 16.2 | M10×1 | 4 | NTJ-016A | 8   | 9.2 | M5×0.8 | 4   |

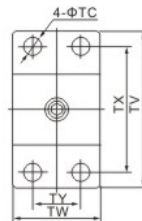
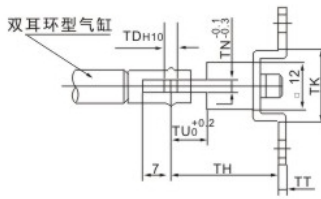
**双开环型**

RECJ2D10,16  
RECJ2D10,16

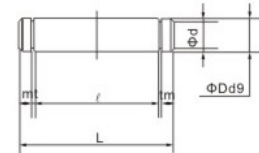


| 缸径(mm) | A  | B  | C  | CD(cd) | CX  | CZ | D | GA | GB | H  | MM     | NA   | NB   | R | S  | U  | Z  | ZZ |
|--------|----|----|----|--------|-----|----|---|----|----|----|--------|------|------|---|----|----|----|----|
| 10     | 15 | 12 | 14 | 3.3    | 3.2 | 12 | 4 | 8  | 18 | 28 | M4×0.7 | 12.5 | 22.5 | 5 | 46 | 8  | 82 | 93 |
| 16     | 15 | 18 | 20 | 5      | 6.5 | 18 | 5 | 8  | 23 | 28 | M5×0.8 | 12.5 | 27.5 | 8 | 47 | 10 | 85 | 99 |

**T形座**

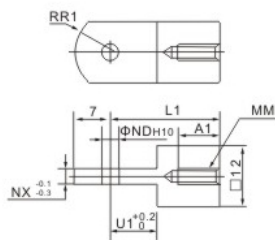


**双耳环用销子**

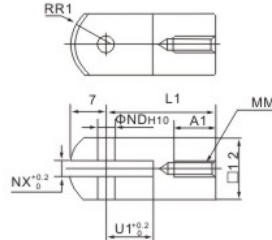


| 适用缸径<br>(mm) | T形座      |     |                         |    |    |     |     |    |    |    |    |    | 双耳环用销子  |                           |     |      |      |     |     |
|--------------|----------|-----|-------------------------|----|----|-----|-----|----|----|----|----|----|---------|---------------------------|-----|------|------|-----|-----|
|              | 零件号      | TC  | TC H10                  | TH | TK | TN  | TT  | TU | TV | TW | TX | TY | 零件号     | φDd9                      | φd  | L    | ℓ    | m   | t   |
| 10           | CJ-T010B | 4.5 | 3.3 <sup>+0.048/0</sup> | 29 | 18 | 3.1 | 2   | 9  | 40 | 22 | 32 | 12 | CD-J010 | 5 <sup>+0.03/0.06</sup>   | 3   | 15.2 | 12.2 | 1.2 | 0.3 |
| 16           | CJ-T016B | 5.5 | 5 <sup>+0.048/0</sup>   | 35 | 20 | 6.4 | 2.3 | 14 | 48 | 28 | 38 | 16 | CD-Z015 | 3.3 <sup>+0.03/0.06</sup> | 4.8 | 22.7 | 18.3 | 1.5 | 0.7 |

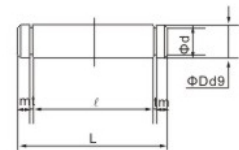
**I型单肘节接头**



**Y型双肘节接头**



**肘子接头销子**



| 适用缸径<br>(mm) | I型单肘节接头 |    |                         |    |        |    |     |    | Y型双肘节接头 |    |                         |    |        |    |     |    | 肘子接头销子  |                           |      |      |      |     |     |
|--------------|---------|----|-------------------------|----|--------|----|-----|----|---------|----|-------------------------|----|--------|----|-----|----|---------|---------------------------|------|------|------|-----|-----|
|              | 零件号     | A1 | φND H10                 | L1 | MM     | U1 | NX  | R1 | 零件号     | A1 | φND H10                 | L1 | MM     | U1 | NX  | R1 | 零件号     | φDd9                      | L    | φd   | ℓ    | m   | t   |
| 10           | I-J010B | 8  | 3.3 <sup>+0.048/0</sup> | 21 | M4×0.7 | 9  | 3.1 | 8  | Y-J010B | 8  | 3.3 <sup>+0.048/0</sup> | 21 | M4×0.7 | 10 | 3.2 | 8  | CD-J010 | 3.3 <sup>+0.03/0.06</sup> | 3    | 15.2 | 12.2 | 1.2 | 0.3 |
| 16           | I-J016B | 8  | 5 <sup>+0.048/0</sup>   | 25 | M5×0.8 | 14 | 6.4 | 12 | Y-J016B | 11 | 5 <sup>+0.048/0</sup>   | 21 | M5×0.8 | 10 | 6.5 | 12 | IY-J015 | 5 <sup>+0.03/0.06</sup>   | 16.6 | 4.8  | 12.2 | 1.5 | 0.7 |